3 outils essentiels à ton organisation scolaire

	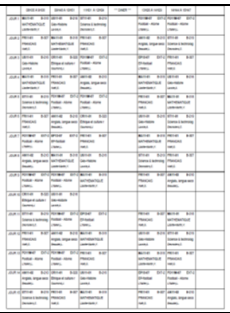	
À apporter à chacun de tes cours, ainsi qu'à la maison à chaque fin de journée	À afficher dans ton casier et à la maison (et à prendre en photo si tu as un appareil électronique)	

Mon agenda

1- J'identifie mon agenda en complétant la p.E1.
Nom : Prénom *ET* NOM Secondaire : 1

2- J'inscris les matières de toutes mes périodes de cours.
3- J'y inscris tous mes devoirs et évaluations à deux endroits :
→ au moment de l'annonce
→ et au moment de l'échéancier (date de la remise ou date de l'examen)
4- Je planifie mon travail et mon étude dans le temps.
5- **Je consulte mon agenda plusieurs fois par jour**.



Mon matériel

1- Je m'assure d'avoir tout le matériel nécessaire pour chacun de mes cours.
→ Réfère-toi à la liste du matériel scolaire.
2- J'identifie tout mon matériel.
Cartables : J'indique la matière - J'inscris mon nom et mon niveau.

Science Prénom NOM – Sec. 1

Cahiers : J'indique mon nom, ainsi que mon niveau, la matière et le sujet.

NOM : Prénom NOM – Sec. 1 Sujet : Univers social Notes de cours

Feuilles lignées : Je me sers du modèle de l'en-tête dans l'agenda à la p.E-19.

	Date Ton prénom et NOM
	Nom de l'enseignant Ton groupe
	1
	Titre du travail
	1
	2
	1.